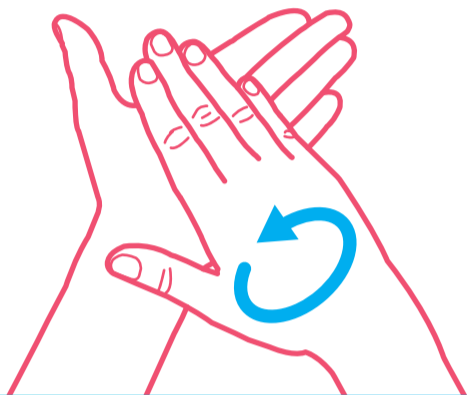




ДАВАЙ МИТИ РУЧКИ ПРАВИЛЬНО!


По-перше, ручки треба мити цілу хвилину.
По-друге, змочи їх водою і нанеси мило.
А потім потри...

1



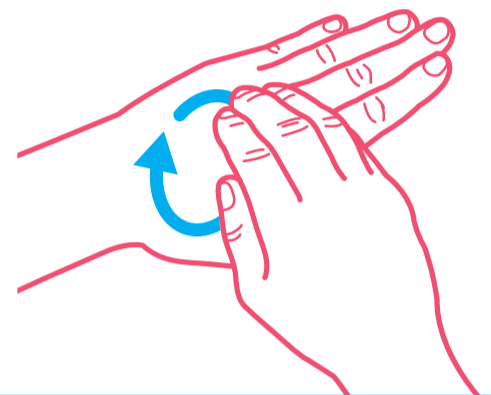
Долонька об долоньку

2



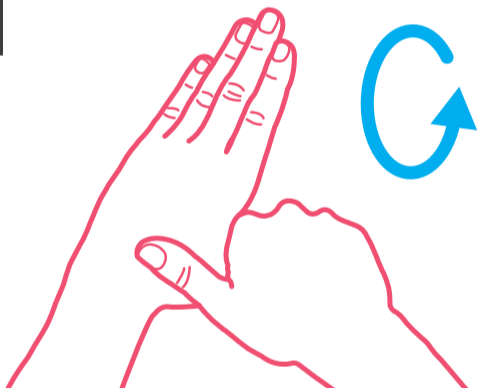
Між пальчиками

3



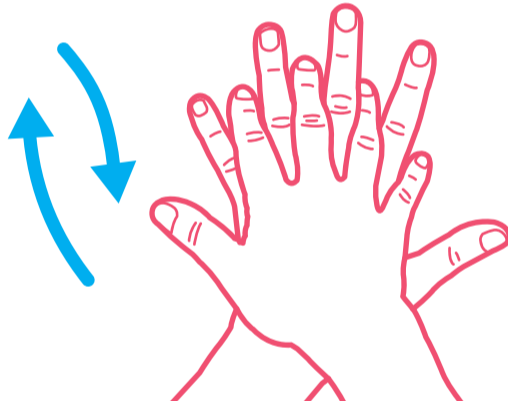
Тильні сторони долоньок

4



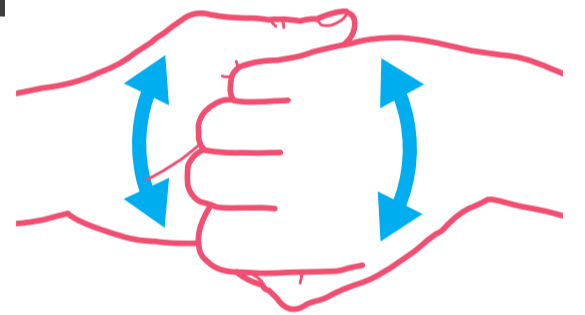
Великі пальці
на обох долоньках

5



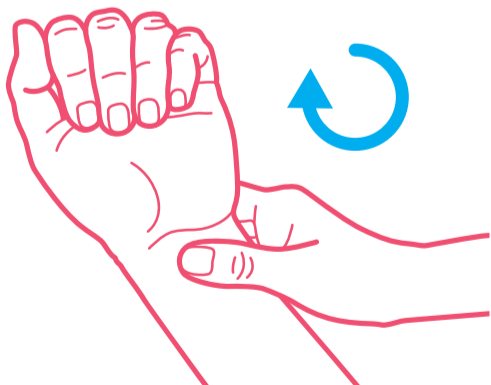
Зворотний бік пальчиків
на обох долоньках

6



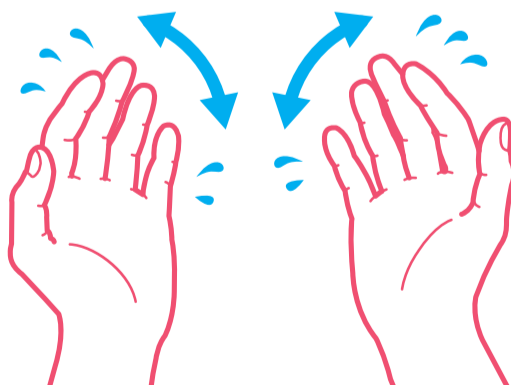
Нігті однієї руки об іншу
долоньку і навпаки

7



І нарешті — зап'ястя!

8



Коли змиєш мило,
струси воду!

Не забувай:
ти хворітимеш менше,
якщо митимеш ручки
частіше і краще!

Врятуй галактику чистоти
від злих мікробів на

7planets.com.ua

співпраця з
німеччиною
DEUTSCHE ZUSAMMENARBEIT

Виконавець:
KFW

unicef
для кожної дитини