


БУКЛЕТ ІЗ ЗАВДАННЯМИ
З НАВЧАННЯ МІННОЇ БЕЗПЕКИ
ДІТЕЙ 4-8 РОКІВ



СОРОК ТА ПОНІ

ВЕСЕЛА КОМАНДА ПРОТИ МІН



СорОК та ПоНІ – два друга.
Все, що робить СорОК – це
ОК. А те, що хоче робити
ПоНІ – це ні, ні, і ще раз ні.
Разом із ними ви дізнаєтесь
правила поведження із
вибухонебезпечними
предметами.



СОРОК

ТА

ПОНІ

ВЕСЕЛА КОМАНДА
ПРОТИ МІН

СорОК, дивись!
хтось загубив
телефон. можна
я його візьму?

ПоНІ, ні!



це тому, що в
мене не руки,
а копита?

це тому що в
тебе не голова,
а гарбуз!



нічого не піднімай
із землі. там може
бути схований
вибухонебезпечний
предмет.

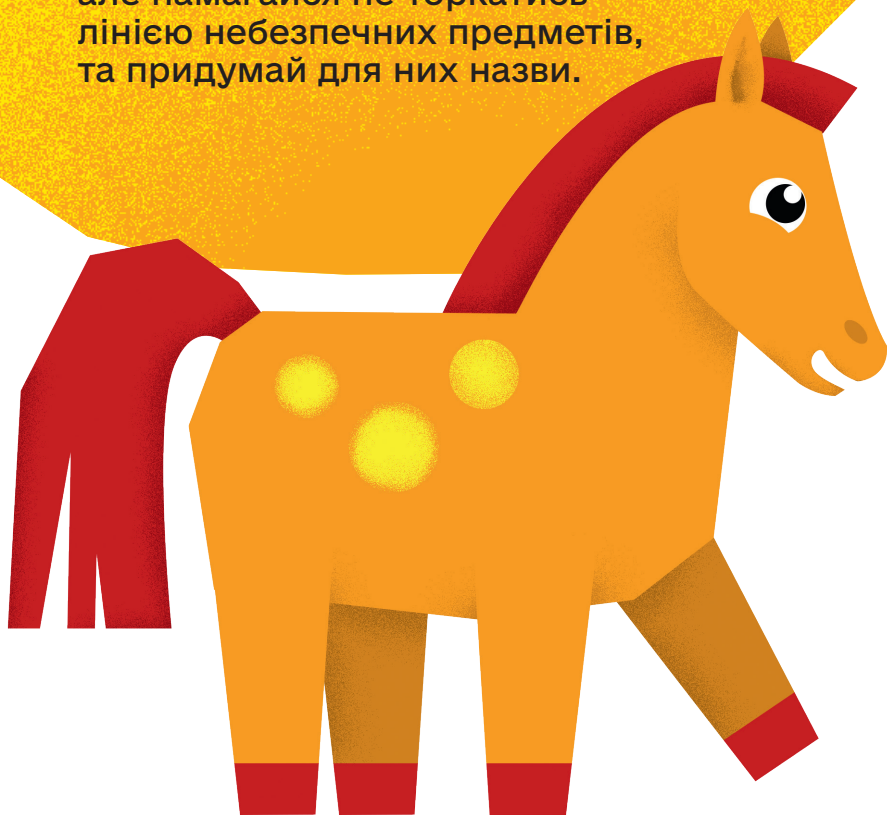


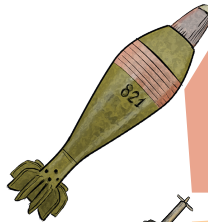

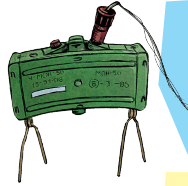
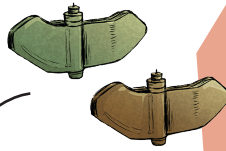
Ну ок,
СорОК...



На що вони схожі?

Пам'ять у нашого Поні така ж коротка, як і його ноги. Щоб запам'ятати, які на вигляд міни і гранати, він підшукав схожі предмети. З'єднай їх лініями, але намагайся не торкатись лінією небезпечних предметів, та придумай для них назви.





метелик





Запам'ятай ці правила.
Вони можуть урятувати
тобі життя.

Будь уважним!

Не підходь.

Не чіпай.

**Дорослим
повідомляй!**



✗
НЕ ЧІПАЙ
нічого, що
тобі не
належить.


✗
НЕ ПІДХОДЬ до
мін і підозрілих
предметів.

✓
ПОВІДОМЛЯЙ
ДОРΟΣЛИМ, де
бачив міну, або
дзвони в 101.



СорОК,
пограємося?
це схоже на
фрісбі.

ПоНІ, ні!



бо воно літає
швидше за
тебе?

бо тут
усе може
вибухнути і
розлетітися!



не підходь і не
грайся з підозрілими
предметами. вони
можуть виявитися
мінами чи
боєприпасами.




Ну ок,
СорОК...



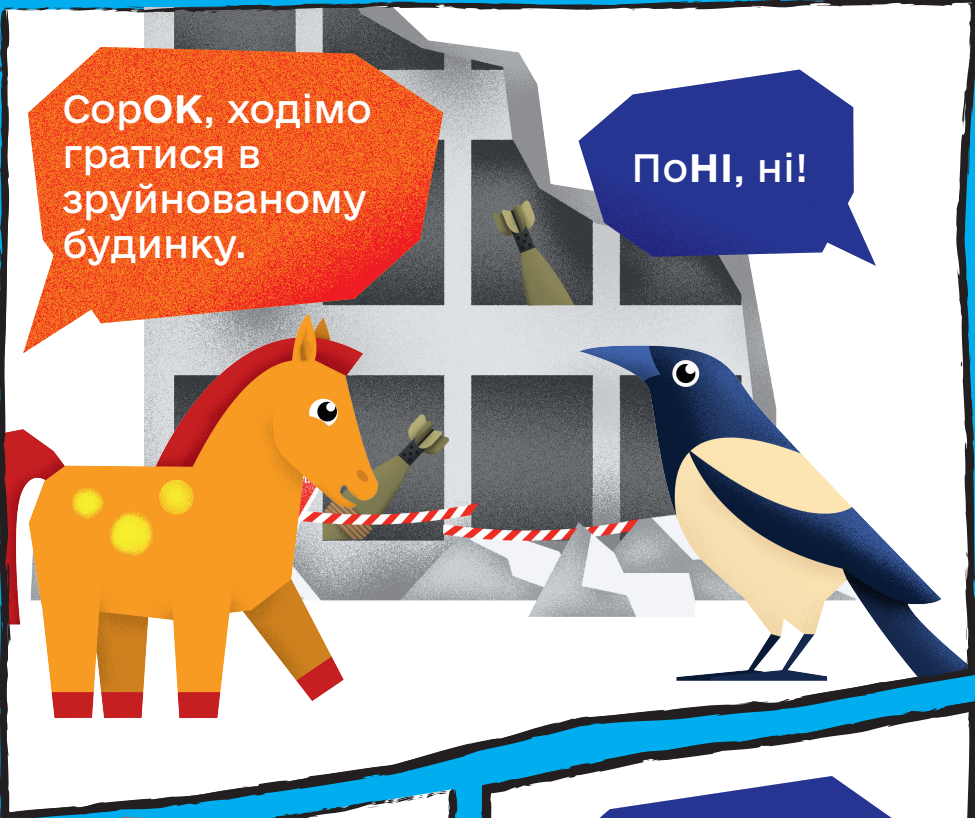


Не підходь!

Наш ПоНІ вирішив піти в гості до СорОКа. Допоможи йому знайти безпечний шлях, оминаючи вибухонебезпечні предмети.









СорОК, ходімо
гратися в
зруйнованому
будинку.

ПоНІ, ні!




чому? це не
найкраща моя
ідея?




це найгірша
твоя ідея!

у таких місцях можуть залишитися міни та снаряди, що не розірвалися. подивись та запам'ятай цей знак, він попереджає про це.



Ну ок,
СорОК...



Не чіпай!




Непосидючі СорОК і ПоНІ
пішли в парк по жуків, жолуді
та горішки, а знайшли міни.

Потренуй увагу і вкажи олівцем
на 5 предметів, які категорично
не можна чіпати: міни та
гранати. Пам'ятай, вони можуть
ховатися де завгодно:
у лісах, полях, на узбіччі, часом
й у парках – у тих місцях,
де були бойові дії. Тож будь
обачним і нічого не піднімай
із землі.



СорОК, це що?
колонка? давай
увімкнемо її і
станцюємо для
ТікТок.

ПоНІ, ні!




тому що це не
прикольний
контент?


тому що це
небезпечний
предмет!



бачиш
вибухонебезпечний
предмет — дзвони в
101, а не знімай його.



Ну ок,
СорОК...



Дорослим повідомляй!



Бачиш вибухонебезпечний предмет – розкажи про це дорослим або дзвони в 101. Це легко! Навіть Поні може набрати такі прості цифри копитом.

А щоб краще запам'ятати номер, розмалюй його!

101



Зараз навколо нас багато прихованої загрози – міни та інші вибухонебезпечні предмети. Вони можуть ховатись будь-де. Пропонуємо тобі вивчити, який вони мають вигляд, і знайти їх усі на цих картинках. Але ні в якому разі не можна їх торкатися навіть тут.

Наклей стікер-стрілочку, що вказує на кожну міну чи інший снаряд, і запам'ятай: побачив міну – не підходь, не чіпай та дзвони в 101. Будь у безпеці!





СОРОК ТА ПОНІ

БЕСЕЛА КОМАНДА ПРОТИ МІН



Дивись мультфільм
«Безпечні канікули»

bezpeka.info



Більше цікавих
та корисних
матеріалів —
у Спільнотці

НЕ ДЛЯ ПРОДАЖУ!